



ZUS

19.12.2008 r.

Warsztaty dla PCSS



Rodzaje ubezpieczeń:

- społeczne: emerytalne, rentowe, chorobowe, wypadkowe
- zdrowotne
- fundusze: Pracy i Gwarantowanych Świadczeń Pracowniczych



Dla osób prowadzących działalność gospodarczą obowiązkowe są:

- społeczne: emerytalne, rentowe, wypadkowe
- zdrowotne
- fundusz Pracy

ubezpieczenie chorobowe jest dobrowolne



Podstawa wymiaru składki:

- społeczne: zadeklarowana kwota nie niższa niż 60% przeciętnego miesięcznego wynagrodzenia w poprzednim kwartale
- zdrowotne: zadeklarowana kwota nie niższa niż 75% przeciętnego miesięcznego wynagrodzenia w poprzednim kwartale
- fundusz Pracy: jak ubezpieczenia społeczne




Wysokość składek:

- emerytalne 19,52%
- rentowe 6%
- chorobowe 2,45%
- wypadkowe od 0,97 do 3,86% (dla przedsiębiorców zatrudniających do 9 pracowników: 1,80%)
- zdrowotne: 9% (odliczenie od podatku jedynie 7,75%)
- FP: 2,45%




Przykładowe składki za grudzień 2008 r.:

- Ubezpieczenia społeczne (podstawa wymiaru: 1.781,13 zł)
 - Emerytalne: 347,68 zł
 - Rentowe: 106,87 zł
 - Chorobowe: 43,64 zł
 - Wypadkowe: 32,06 zł
- Ubezpieczenie zdrowotne (podstawa wymiaru: 2.392,76 zł)
 - Składka: 215,35 zł
- Fundusz Pracy (podstawa wymiaru: 1.781,13zł)
 - Składka: 43,64 zł
- **SUMA SKŁADEK: 789,24 zł**




Pierwsze 24 miesiące działalności:

- dla osób, które po raz pierwszy podejmują działalność gospodarczą (nie wykonywały jej przez poprzedzające 60 miesięcy), pod warunkiem, że nie wykonują działalności na rzecz swojego byłego pracodawcy
- ub.społeczne: podstawa - zadeklarowana kwota nie niższa niż 30% minimalnego wynagrodzenia
- ub.zdrowotne: podstawa - zadeklarowana kwota nie niższa niż 75% przeciętnego miesięcznego wynagrodzenia w poprzednim kwartale
- bez składki na FP (pod warunkiem, że przedsiębiorca nie jest nigdzie zatrudniony)



Przykładowe obniżone składki za grudzień 2008 r.:

- Ubezpieczenia społeczne (podstawa wymiaru: 337,80 zł)
 - Emerytalne: 65,94 zł
 - Rentowe: 20,27 zł
 - Chorobowe: 8,28 zł
 - Wypadkowe: 6,08 zł
- Ubezpieczenie zdrowotne (podstawa wymiaru: 2.392,76 zł)
 - Składka: 215,35 zł
- **SUMA SKŁADEK: 315,92 zł**



Wysokości składek są ogłaszane na stronie internetowej ZUS, dostępne w każdym oddziale ZUS i na wielu portalach ekonomicznych.



Zbieg ubezpieczeń:

- Jeżeli osoba podlega ubezpieczeniom społecznym z innego tytułu i odprowadza składkę na Fundusz Pracy (umowa o pracę, zlecenie), to nie musi płacić ich z drugiego tytułu
- Zawsze obowiązkowa jest składka na ubezpieczenie zdrowotne z każdego tytułu ubezpieczeń (każdy rodzaj prowadzonej działalności lub jako wspólnik w spółce).



Zgłoszenie do ubezpieczeń:

- ZFA – zgłoszenie/zmiana danych płatnika – osoby fizycznej
- ZUA – zgłoszenie do ubezpieczeń/zmiany danych osoby ubezpieczonej (jeżeli osoba prowadząca działalność gospodarczą podlega ubezpieczeniom społecznym)
- ZZA – zgłoszenie do ubezpieczenia zdrowotnego/zgłoszenie zmiany danych



Obowiązki sprawozdawcze - miesięczne:

- DRA – miesięczna deklaracja rozliczeniowa

Nie ma obowiązku składania deklaracji miesięcznych jeżeli osoba prowadząca działalność gospodarczą składa deklaracje wyłącznie za siebie i w kolejnym miesiącu nie następują żdane zmiany w stosunku do miesiąca poprzedniego (nie dotyczy kwartalnych zmian podstawy wymiaru składek).